



DENTAL REPORT 2019

MARKETAGENT.COM

STUDIENSTECKBRIEF

**Methode:**

Computer Assisted Web Interviews

Sample-Größe:

n = 438.642 Interviews

Respondenten:

Teilnehmer aus mehr als 45 Ländern

Gewichtung:

Nach Alter und Geschlecht

Feldzeit:

23.04.2018 – 17.07.2019

Fragebogenlänge:

16 geschlossene Fragen

n = 438.642



WICHTIGKEIT VON ZAHNPFLEGE

Top Box „sehr wichtig“ | 4-stufige Skala | n = 438.642 | Österreich: 75,1%

76,0%



81,7%

TOP 5

| | |
|------------------|-------|
| <i>Brasilien</i> | 95,7% |
| <i>Ecuador</i> | 88,1% |
| <i>Portugal</i> | 86,8% |
| <i>Kolumbien</i> | 86,6% |
| <i>Guatemala</i> | 84,6% |

WISSENSSTAND ZUM THEMA „RICHTIGES ZÄHNEPUTZEN“



45,8%

*wissen sehr gut, wie man
richtig Zähne putzt.*

| | |
|-------------|-------|
| Europa | 41,3% |
| Nordamerika | 67,6% |
| Südamerika | 53,7% |
| Österreich | 46,1% |

ZUFRIEDENHEIT MIT ...

Top Box „sehr zufrieden“ | 4-stufige Skala | n = 438.642

Zahnfleisch

30,6%

(AT: 36,6%)

Zahnstellung

28,3%

(AT: 32,3%)

Zahngesundheit

26,7%

(AT: 31,2%)

Zahnfärbung

18,1%

(AT: 15,7%)

ZUFRIEDENHEIT MIT ...

Top Box „sehr zufrieden“ | 4-stufige Skala | n = 438.642 | nach dem Alter

| | Bis 19 | 20 - 29 | 30 - 39 | 40 - 49 | 50 - 59 | 60+ |
|----------------|--------|---------|---------|---------|---------|-------|
| Zahnfärbung | 22,1% | 19,6% | 17,8% | 16,1% | 13,8% | 15,7% |
| Zahnstellung | 33,6% | 31,7% | 28,3% | 24,4% | 21,0% | 20,7% |
| Zahngesundheit | 36,0% | 30,3% | 25,5% | 22,0% | 19,2% | 19,8% |
| Zahnfleisch | 39,6% | 34,3% | 29,3% | 25,7% | 22,3% | 24,0% |

„3 MAL PRO TAG ODER HÄUFIGER“ WER AM ÖFTESTEN ZÄHNE PUTZT

55,8%

Südamerika

34,1%

Nordamerika

16,3%

Europa

7,0%

AT

HAND- VS. ELEKTRISCHE ZAHNBÜRSTE

n = 435.699 | Basis: Putzen ihre Zähne

Handzahnbursten TOP 5

| | |
|--------------------|-------|
| Brasilien | 91,2% |
| Weißrussland | 91,1% |
| Russland | 90,8% |
| Chile | 90,6% |
| Kolumbien, Serbien | 90,2% |

Handzahnbürste

AT: 58,4%

79,5%

Rotationszahnbürste

18,2%

Schallzahnbürste

6,5%

Ultraschallzahnbürste

4,5%



SO HÄUFIG WECHSELN WIR UNSERE BÜRSTEN(KÖPFE)

n = 435.699 | Basis: Putzen ihre Zähne

| | Gesamt | Österreich |
|---------------------|--------|------------|
| Mind. 1x Monat : | 20,0% | 18,9% |
| Alle 2 – 3 Monate: | 54,0% | 59,2% |
| Alle 4 – 6 Monate: | 18,1% | 16,1% |
| Alle 7 – 12 Monate: | 4,7% | 4,1% |
| Seltener: | 3,2% | 1,7% |



75,8%

*Ich verwende immer nur
eine Zahnpasta-Sorte,
so lange bis diese
aufgebraucht ist.*

(AT: 68,3%)

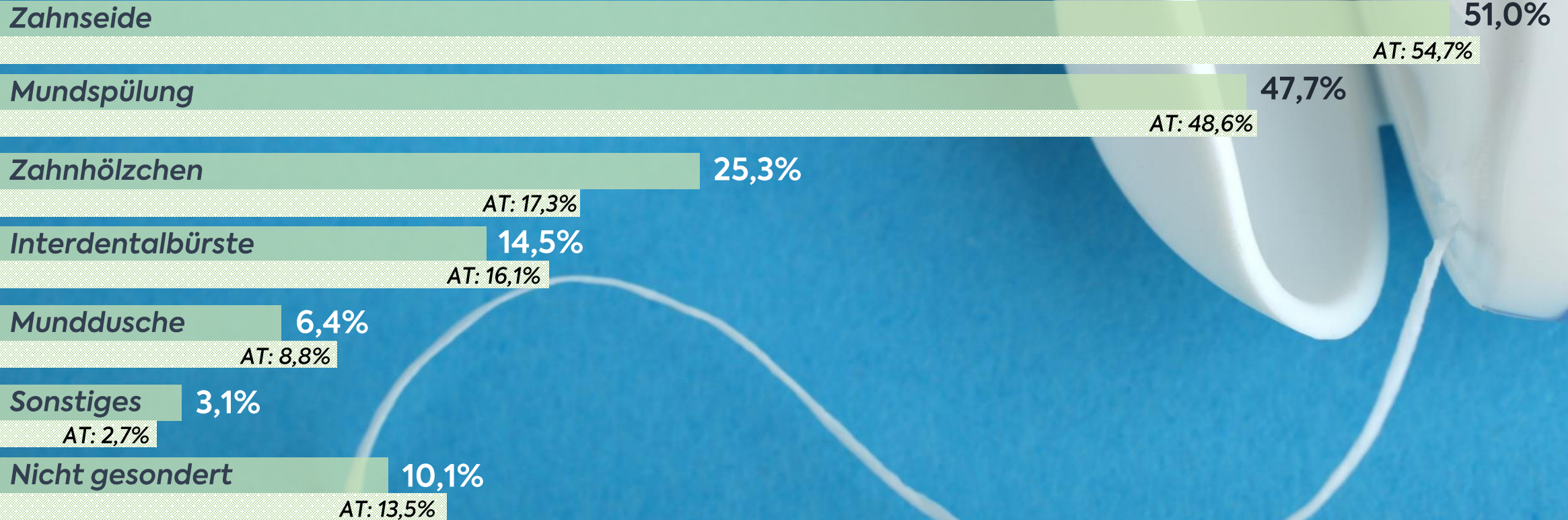
24,2%

*Ich verwende
abwechselnd mehrere
Zahnpasta-Sorte
parallel.*

(AT: 31,7%)


REINIGUNG DER ZAHNZWISCHENRÄUME

n = 435.699 | Basis: Putzen ihre Zähne



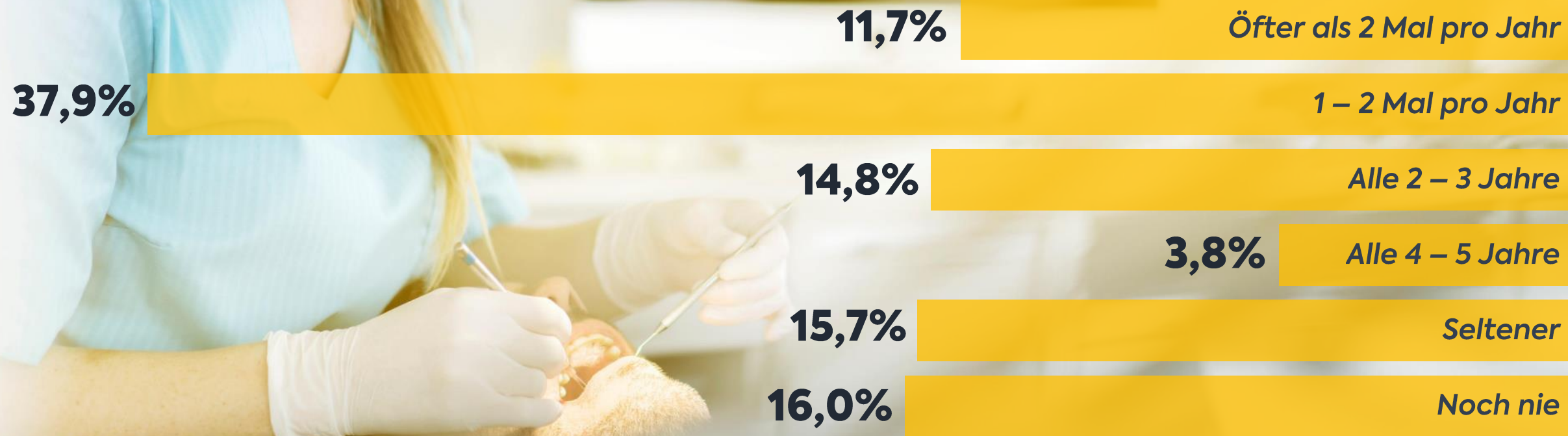
ZAHNARZTBESUCHE

n = 435.699 | Basis: Putzen ihre Zähne



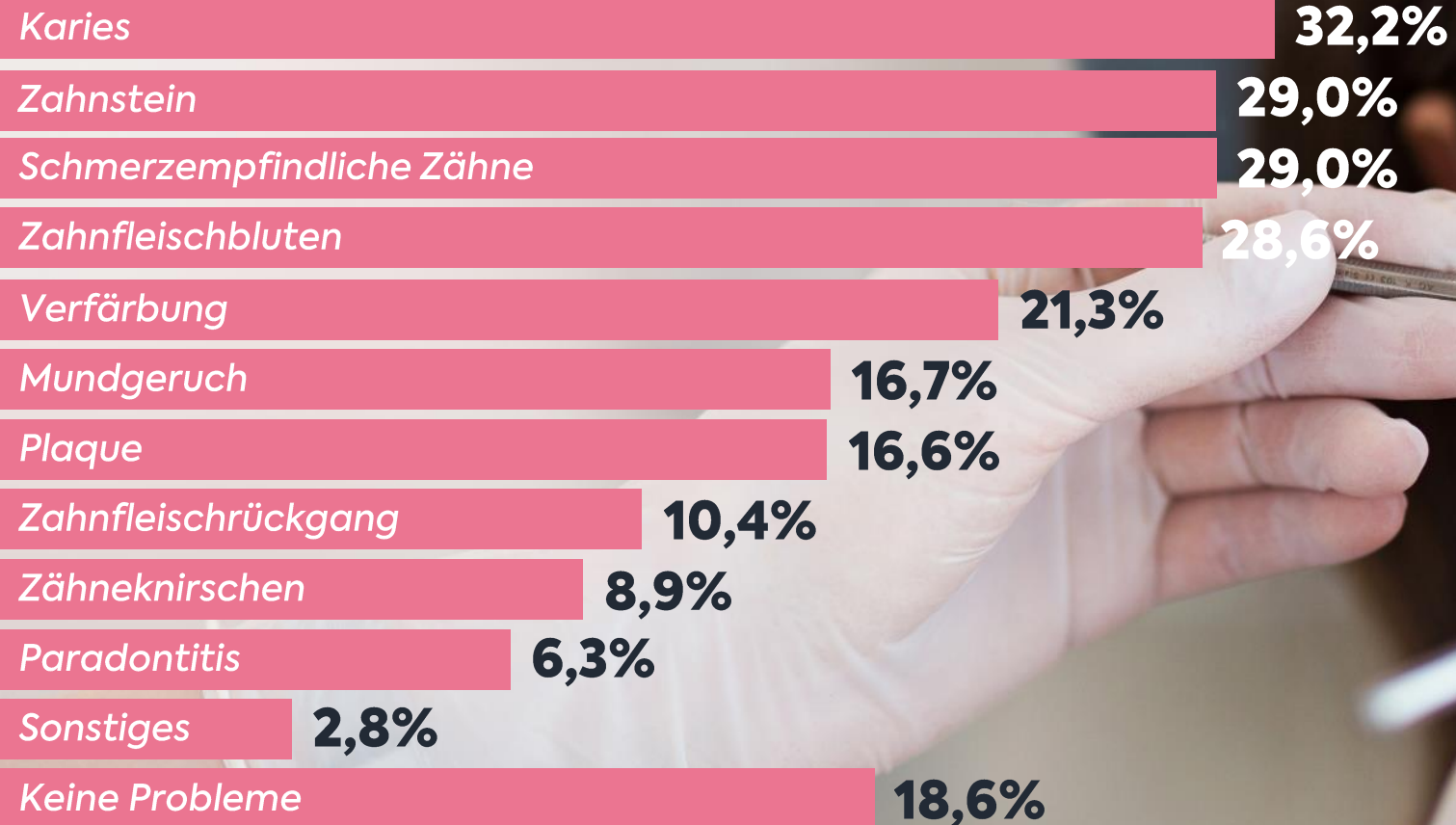
PROFESSIONELLE MUNDHYGIENE

n = 435.699 | Basis: Putzen ihre Zähne



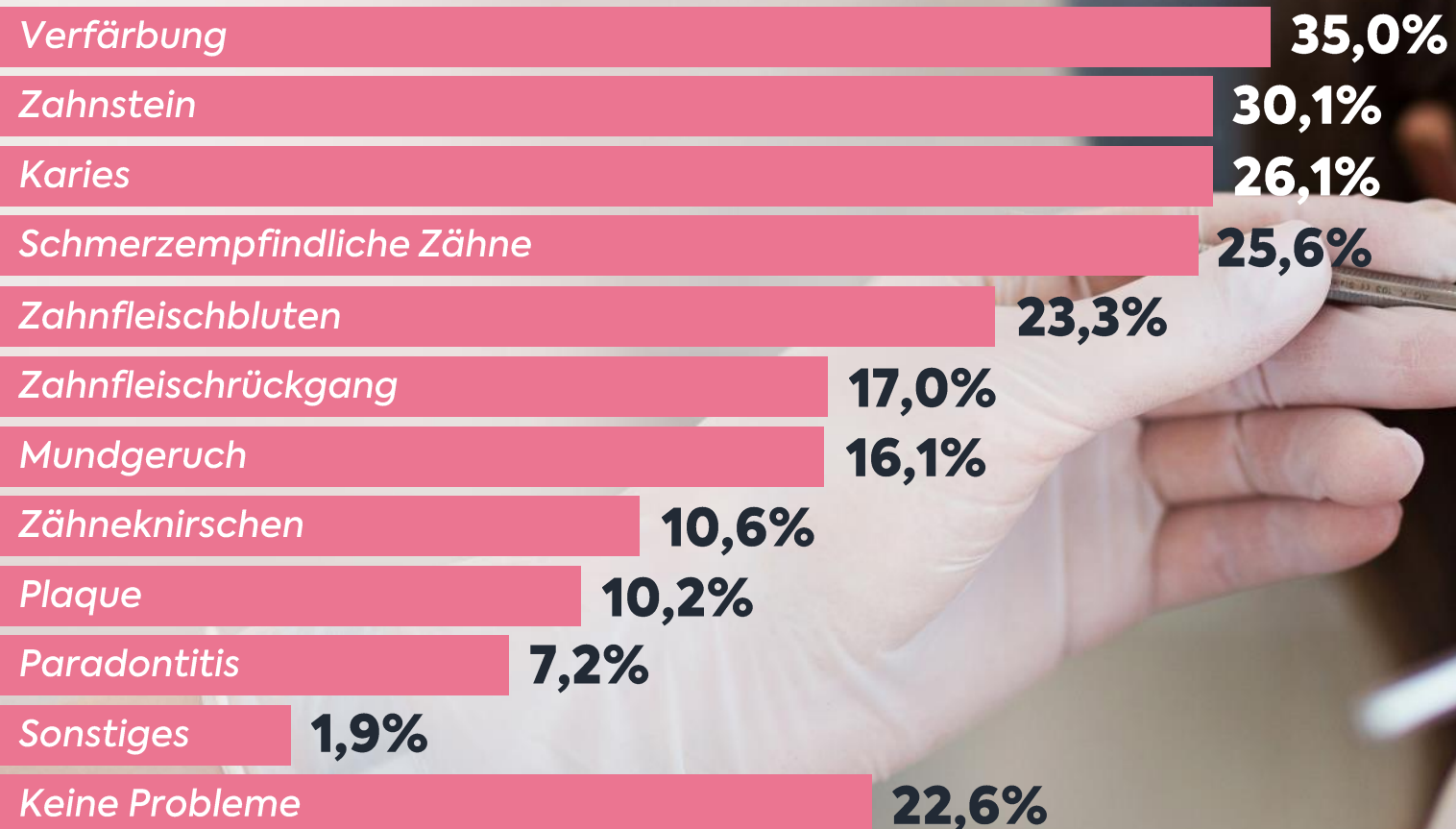
ZAHN(FLEISCH)PROBLEME

n = 435.699 | Basis: Putzen ihre Zähne



ZAHN(FLEISCH)PROBLEME IN ÖSTERREICH

n = 31.000 | Basis: Putzen ihre Zähne



ZAHNFLEISCHRÜCKGANG NACH ALTER

n = 435.699 | Basis: Putzen ihre Zähne



Bis 19 Jahre: 3,8%

20 – 29: 6,6%

30 – 39: 11,3%

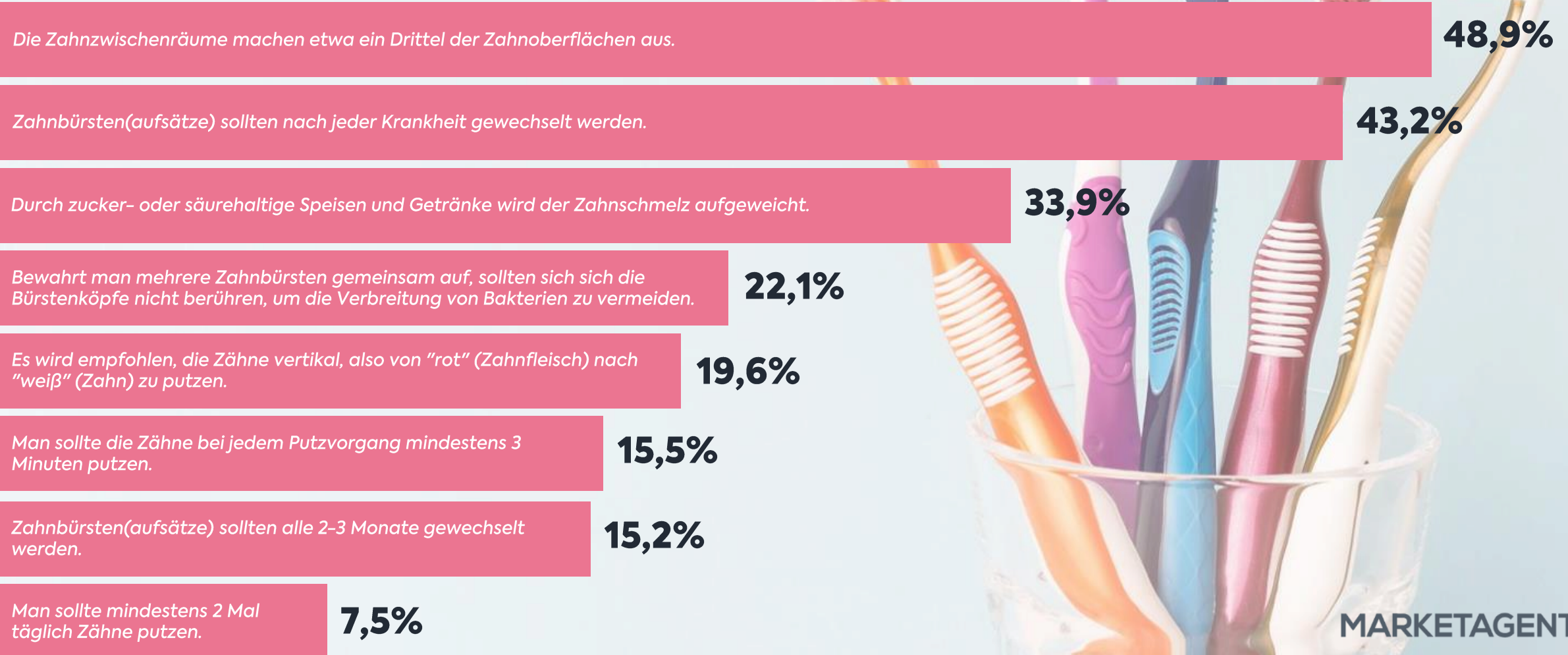
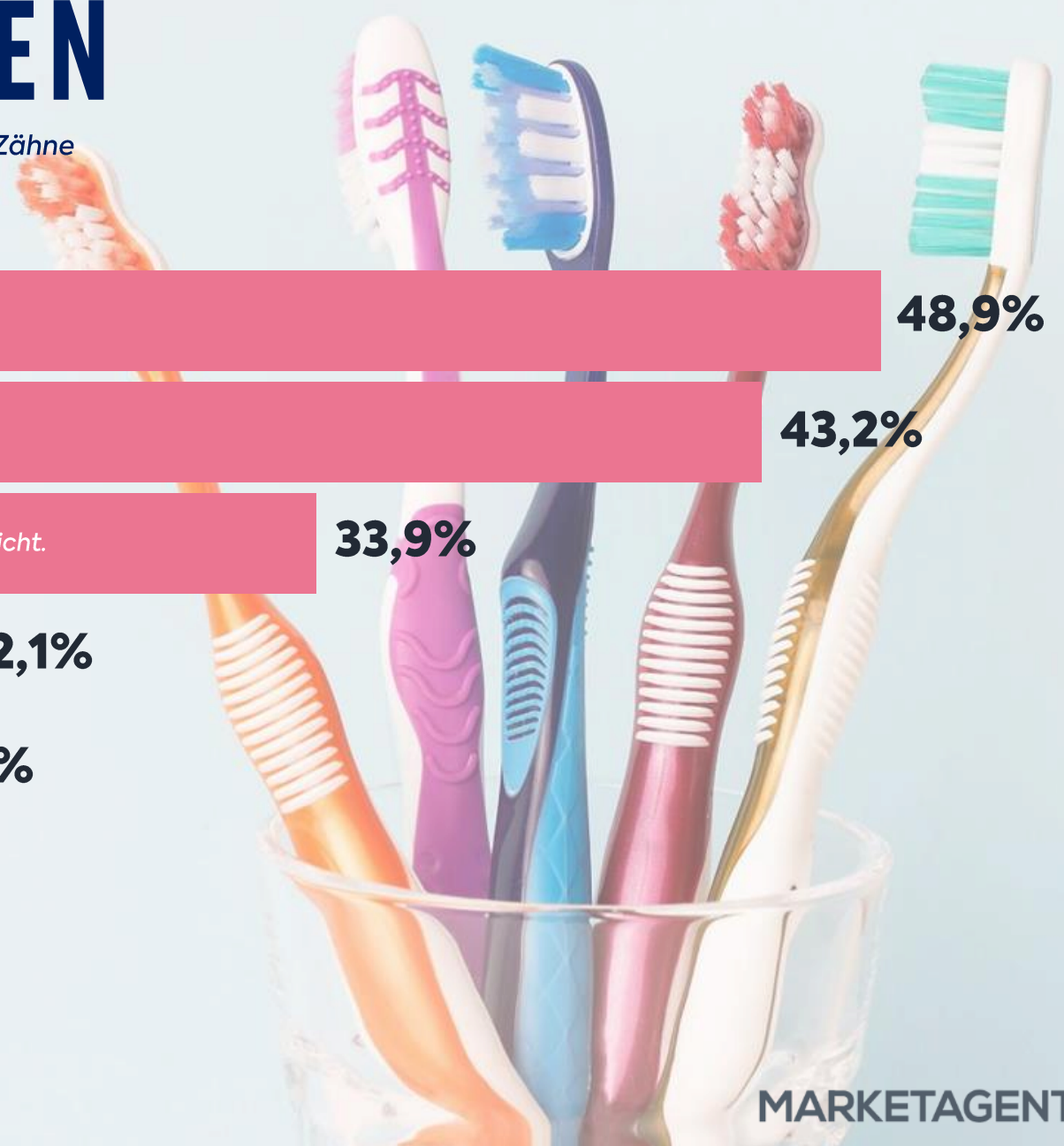
40 – 49: 14,2%

50 – 59: 18,0 %

60+: 18,6%

UNBEKANNTE FAKTEN

Bottom Box „war mir bisher nicht bekannt“ | n = 435.699 | Basis: Putzen ihre Zähne



ANHANG

| Wichtigkeit von Zahnpflege | Gesamt: n = 438.642 | Österreich: n = 31.000 |
|----------------------------|---------------------|------------------------|
| Sehr wichtig | 78,8% | 75,1% |
| Eher wichtig | 18,6% | 22,2% |
| Eher weniger wichtig | 2,1% | 2,3% |
| Überhaupt nicht wichtig | 0,4% | 0,4% |

| Wissensstand zur richtigen Zahnpflege | Gesamt: n = 438.642 | Österreich: n = 31.000 |
|---|---------------------|------------------------|
| Ich weiß sehr gut, wie man richtig Zähne putzt | 45,8% | 46,1% |
| Ich weiß eher gut, wie man richtig Zähne putzt | 48,0% | 49,3% |
| Ich weiß eher weniger, wie man richtig Zähne putzt | 5,6% | 4,4% |
| Ich weiß überhaupt nicht, wie man richtig Zähne putzt | 0,6% | 0,3% |

| Häufigkeit von Zähneputzen | Gesamt: n = 438.642 | Österreich: n = 31.000 |
|--|---------------------|------------------------|
| 3 Mal pro Tag oder häufiger | 27,5% | 7,0% |
| 2 Mal pro Tag | 52,9% | 69,7% |
| 1 Mal pro Tag | 16,3% | 20,3% |
| Seltener | 2,7% | 2,3% |
| Ich habe keine feste Zähne mehr, nur eine Zahnprothese | 0,7% | 0,8% |



KONTAKT

Lisa Patek, MSc

l.patek@marketagent.com

+43 2252 – 909 009

Mühlgasse 59

A-2500 Baden

www.marketagent.com



MARKETAGENT.COM

